

# Linosia



S decentními profily v zaoblených sběrnících je toto otopné těleso skvělou volbou pro každou domácnost. Jeho oblíbený střídý tvar a kvalitní zpracování se hodí do každé koupelny.

Materiál	ocelové profily D35×41 mm / ocelové trubky Ø 26 mm
Připojovací závity	4× G1/2“
Zkušební přetlak	1,3 MPa
Max. provozní přetlak	1,0 MPa
Max. provozní teplota	110 °C
Počet trubek	14, 22, 33



1.

Linosia



2.

1. Linosia – zlatá oliva S28 [22]/ 2. Linosia elektro reg. Rio chrom - černá RAL9005 [19]

## Možnosti úprav

Povrchová úprava  
Rozsah výšek [mm]  
Rozsah délek [mm]  
Změna rozměrů  
Varianta elektro  
Klasické připojení (SK)  
Středové připojení (SM)  
Boční připojení (SB)  
Uchycení do prostoru

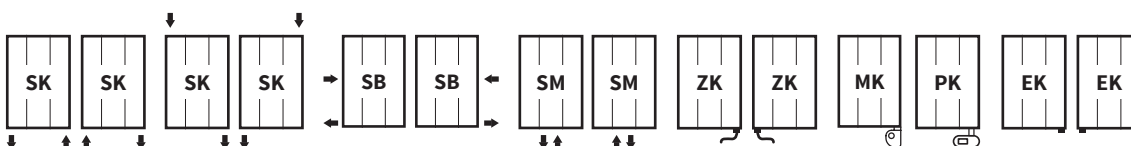
## Linosia

barva  
325-2170 (nárůst po 45)  
300-1000 (nárůst po 10)  
ANO (příplatek 30%<sup>1)</sup>)  
ANO  
STANDARD  
ANO (příplatek 400 Kč)  
ANO (příplatek 400 Kč)  
ANO (příplatek 330 Kč)

## Příslušenství

- Vzorník barev
- Připojovací sady
- Elektro regulátory

## Možnosti připojení



<sup>1)</sup> k nejbližšímu většímu standardnímu rozměru

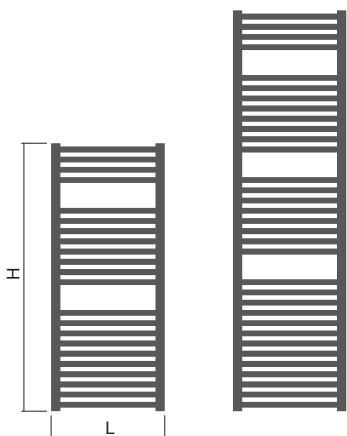


Výška (H) Délka (L) [mm]	Hloubka (B)	Hmotnost	Objem	Teplotní exponent	Výkon 75/65/20°C	El. příkon topná tyč Z, Mini PW, Vision	El. příkon Solo, Rio, Neo	Připojovací rozteč (Z)	Bílá barva RAL 9016	Elektro
kód	[mm]	[kg]	[l]	[-]	[W]	[W]	[W]	[mm]	[Kč]	
DLIN 1180 0500	35	10,5	6,6	1,272	546	500	600	459	2 887	✓
DLIN 1180 0600	35	12,1	7,6	1,272	638	600	600	559	3 030	✓
DLIN 1765 0500	35	15,6	9,9	1,249	836	800	800	459	3 836	✓
DLIN 1765 0600	35	18,1	11,4	1,249	976	1000	1000	559	4 097	✓

Hmotnost uvedena bez vody a obalu/ Ceny nezahrnují dopravu, termostatické sady a koupelnové doplňky / Ceny stanoveny v Kč bez DPH

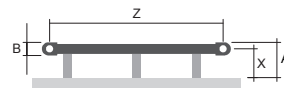
## Typy výška (H) / délka (L) [mm]

## Uchytení



H: 1180  
L: 0500, 0600

H: 1765  
L: 0500, 0600



Typ  
Kovové držáky

X [mm] 75-85

A [mm] 93-103



Linosia – zlatá oliva S28 [22]