

# Aruba Double



Dvě řady vertikálních profilů nejen působí dominantně, ale také zvětšují výkon otopného tělesa. Tento model se tak rázem stává výrazným architektonickým prvkem schodišťových hal a vstupních prostor.

Materiál	ocelové trubky Ø 28 mm / ocelové trubky Ø 22 mm
Připojovací závit	4 × G1/2"
Zkušební přetlak	1,3 MPa
Max. provozní přetlak	1,0 MPa
Max. provozní teplota	110 °C
Počet trubek	16, 26, 34



1.

Aruba Double



2.

1. Aruba Double - Sněhově bílá RAL 9016 [01] / 2. Aruba Double - Antracit S02 [61]



## Možnosti úprav

Povrchová úprava  
Rozsah výšek [mm]  
Rozsah délek [mm]  
Změna rozměrů  
Varianta elektro  
Klasické připojení (SK)  
Středové připojení (SM)  
Boční připojení (SB)  
Uchycení do prostoru

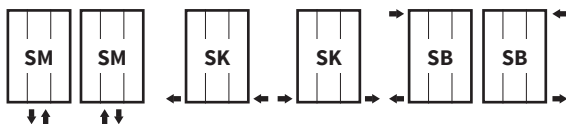
## Aruba Double

barva  
600-2000 (nárůst po 10)  
282-966 (nárůst po 36)  
ANO (příplatek 30 %<sup>1)</sup>)  
NE  
ANO (bez příplatku)  
STANDARD  
ANO (příplatek 25,37 €)  
NE

## Příslušenství

-  Vzorník barev
-  Připojovací sady

## Možnosti připojení



<sup>1)</sup> k nejbližšímu většímu standardnímu rozměru

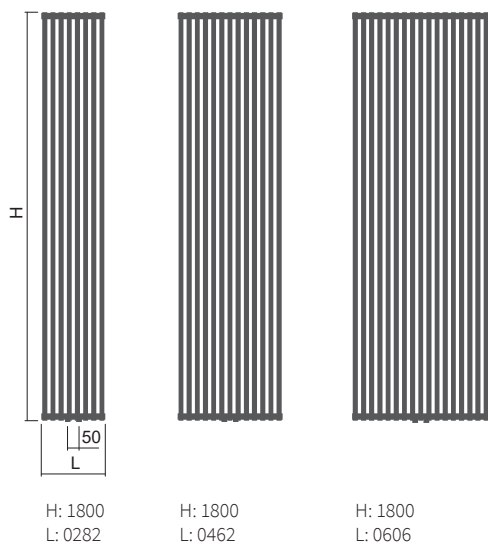
# Aruba Double



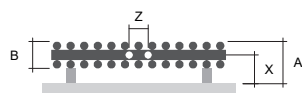
Výška (H) Délka (L) [mm]	Hloubka (B)	Hmotnost	Objem	Teplotní exponent	Výkon 75/65/20°C	El. příkon	Připojovací rozteč (Z)	Bílá barva RAL 9016	Elektro
kód	[mm]	[kg]	[l]	[-]	[W]	[W]	[mm]	[€]	
DARD 1800 0282	70	19,5	10,0	1,307	834	-	50	390,41	-
DARD 1800 0462	70	31,5	16,3	1,307	1334	-	50	516,10	-
DARD 1800 0606	70	40,5	21,2	1,307	1667	-	50	607,80	-

Hmotnost uvedena bez vody a obalu / Ceny stanoveny v € bez DPH / Ceny nezahnují dopravu a příslušenství

## Typy výška (H) / délka (L) [mm]



## Uchycení



Typ	X [mm]	A [mm]
Kovové držáky	75-85	110-120



Aruba Double - sněhově bílá RAL 9016 [01]

Aruba Double